

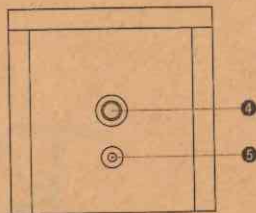
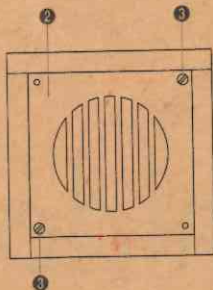
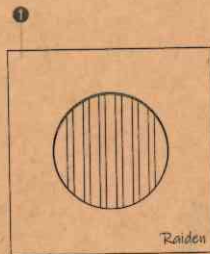
Raiden

USER'S GUIDE

取扱説明書・保証書

FRONT

BACK



(※木製カバーを外した状態/
with the front woody cover removed/
卸下正面木制镶板的状态)

<各部の名前>

- 1 フロントカバー(木製カバー)
- 2 チタンカバー(電極)
- 3 ネジ
- 4 電源スイッチ/LED
- 5 DC ジャック

< The name of all parts >

- 1 Front woody cover
- 2 Electrode plate
- 3 Screw
- 4 Power switch / LED
- 5 DC jack

<各部分の名称>

- 1 正面木制镶板
- 2 钛合金电极板
- 3 螺丝
- 4 电源开关 / LED
- 5 DC 插孔

Raideen

取扱説明書

- ① 本体背面にあるDC ジャック(アダプター差込口)にアダプターのプラグを奥まで差し込んでください。
- ② アダプターを電源コンセントに差し込んでください。
- ③ 本体背面にある電源スイッチを押すとLED が点灯し前面から風が発生します。
- ④ 前面のチタンカバー(電極)及び本体内部の針先にホコリが付着しますので定期的にメンテナンスを行ってください。

メンテナンスの方法

- ① 電源スイッチを切り、アダプターを電源コンセントから外し、アダプターのプラグを本体から抜いてください。
- ② フロントカバー(木製カバー)を外し、2カ所のネジを外すとチタンカバー(電極)が外れます。
- ③ チタンカバー(電極)に付着しているホコリなどをウェットティッシュなどで拭き取ってください。
(油污れなど落ちづらい場合は中性洗剤で水洗いできます)
- ④ 本体内部にも汚れがある場合は針先に十分注意して綿棒などで拭き取ってください。
その際、必ず水気のない(乾いた)物をご使用ください。水分が本体内部に入ると故障の原因となります。
- ⑤ チタンカバー(電極)を充分乾燥させ本体に戻し2カ所のネジを締めてください。
- ⑥ フロントカバー(木製カバー)を本体に戻し電源を入れてください。

「故障かな?」と思ったら

スイッチを入れてもLED が点灯せず作動しない

- ① 電源がしっかりコンセントにはまっていない。
- ② アダプターのプラグが奥まで差し込まれていない。

本体から異音がる

チタンカバー(電極)や針先に汚れがたまっている。

以上の点検後も正常に作動しない場合は、ご購入された販売店にご連絡いただきますようお願いいたします。

— 製品保証 —

本製品に万一不備が生じた場合は、以下の場合を除き購入日より1年間に限り無償にて修理もしくは不具合品の交換をいたします。

- ① 購入日・販売店名の記載された保証書、あるいは購入履歴のわかる書面の提示がない
- ② 弊社が定めた正規販売店で購入していない（ネットオークション、ネット通販も含む）
- ③ お客様の不注意による破損や分解・改造による破損
- ④ 購入後の輸送による破損
- ⑤ 火事、地震、水害などの天災による故障・破損
- ⑥ 取扱説明書の指示に従わないご使用による故障
- ⑦ 不具合状態を確認できない

— Guarantee —

This guarantee is valid for 1 year after the date of the purchase of the product without the following cases.

- ① A guarantee without a specified date and agency name or cannot show purchase voucher.
- ② Don't purchase through formal channels.
- ③ Damages due to misuse and unauthorized modification of hardware.
- ④ Damage due to deliver.
- ⑤ Failures due to disasters such as fires, earthquake, floods...ect
- ⑥ Failures caused by using the product not in accordance with the specification.
- ⑦ Failures are unable to judge.

— 产品保证 —

本产品不备万一时，除了以下情况，均可在购买日起1年内无偿保修及不良品的退换。

- ① 无法提供记载购买日期与店名的保证书，或者其他购买依据的
- ② 未经正规渠道购买的
- ③ 人为原因造成的机器损坏以及自行拆卸，改造产品的
- ④ 运送所致的破损
- ⑤ 火灾、地震、水灾等导致的故障・损坏的
- ⑥ 不按照说明书的注意事项与指示使用而导致故障的
- ⑦ 不良状况无法判断的

Raiden

<製品保証書 / 产品保证书 / Warranty>

ご購入日
purchase date

お名前
name

ご住所
address

電話番号
tel

製品保証期間
warranty period

販売店名
agency

▲ 注意事項 / 产品保证 / Caution

- 電極部に指や物を差し込まない
Please don't insert your fingers or something into the electrode plate.
请不要将手指或小物插入电极板
- 空気吐出部に顔などを近付かない
Please don't set your face to the breeze outlet.
请不要将脸靠近出风口
- お子様の手の届かない高所に設置
Please keep in a high place what is out of reach of young children.
请将机器放置在小孩触不到的高出
- 水などで濡らさない
Please don't get wet.
请勿弄湿
- 絶対に分解しない
Please don't take J.air apart by yourself.
请不要随意拆卸机器

Raiden